

**電子入札サービス
入札情報公開システム
操作マニュアル
(物品・役務—受注者用)
Ver.01.11**

令和4年4月

【 改訂履歴 】

- ・ 2005 年 12 月 Ver.01.00 新規作成
- ・ 2006 年 12 月 Ver.01.01 「指名入札案件情報検索」文言修正
案件認証画面コメント追加
- ・ 2008 年 05 月 Ver.01.02 電子入札ASPのバージョンアップに伴う変更
- ・ 2008 年 09 月 Ver.01.03 入札・見積結果情報の積算ファイルを添付ファイルに変更
- ・ 2009 年 04 月 Ver.01.04 名簿情報検索機能、指名停止情報検索機能を追加
- ・ 2011 年 03 月 Ver.01.05 発注情報検索(制限あり)の廃止、検索画面の変更
- ・ 2011 年 11 月 Ver.01.06 システム機能追加、画面変更に伴う変更
- ・ 2012 年 04 月 Ver.01.07 サービス名称の変更及びシステム機能追加、画面変更に伴う変更
- ・ 2013 年 02 月 Ver.01.08 システム機能追加、画面変更に伴う変更
- ・ 2013 年 09 月 Ver.01.09 システム機能追加、画面変更に伴う変更
- ・ 2021 年 03 月 Ver.01.10 画面説明の赤枠追加
- ・ 2022 年 04 月 Ver.01.11 次期ブラウザ対応に伴う変更

目次

1. 目的	1
2. 基本操作	2
2. 1 トップメニュー	2.1
2. 2 発注見通し情報検索	2.2
2. 3 発注情報検索	2.3
2. 4 入札・契約情報検索	2.4
2. 5 名簿情報検索	2.5
2. 6 指名停止情報検索	2.6
2. 7 お知らせ閲覧	2.7

※本マニュアルの画面は標準版の画面となります。実際に稼動するシステムとは発注機関ロゴ及びレイアウト、入札方式名称等が一部異なる場合があります。

第1章 本操作マニュアルの目的

本マニュアルは、電子入札サービス「入札情報公開」の利用方法について基本操作と各ポイントにおいて必要な操作を記載しております。

次期ブラウザ対応により、ブラウザ毎に画面の見え方が異なります。
本マニュアルでは、Internet Explorer の画面を使用しておりますが、Internet Explorer と異なる動作をする部分については、「99_別紙」に格納されている「別紙_ブラウザによる画面の違い_受注者編.doc」を参照してください。

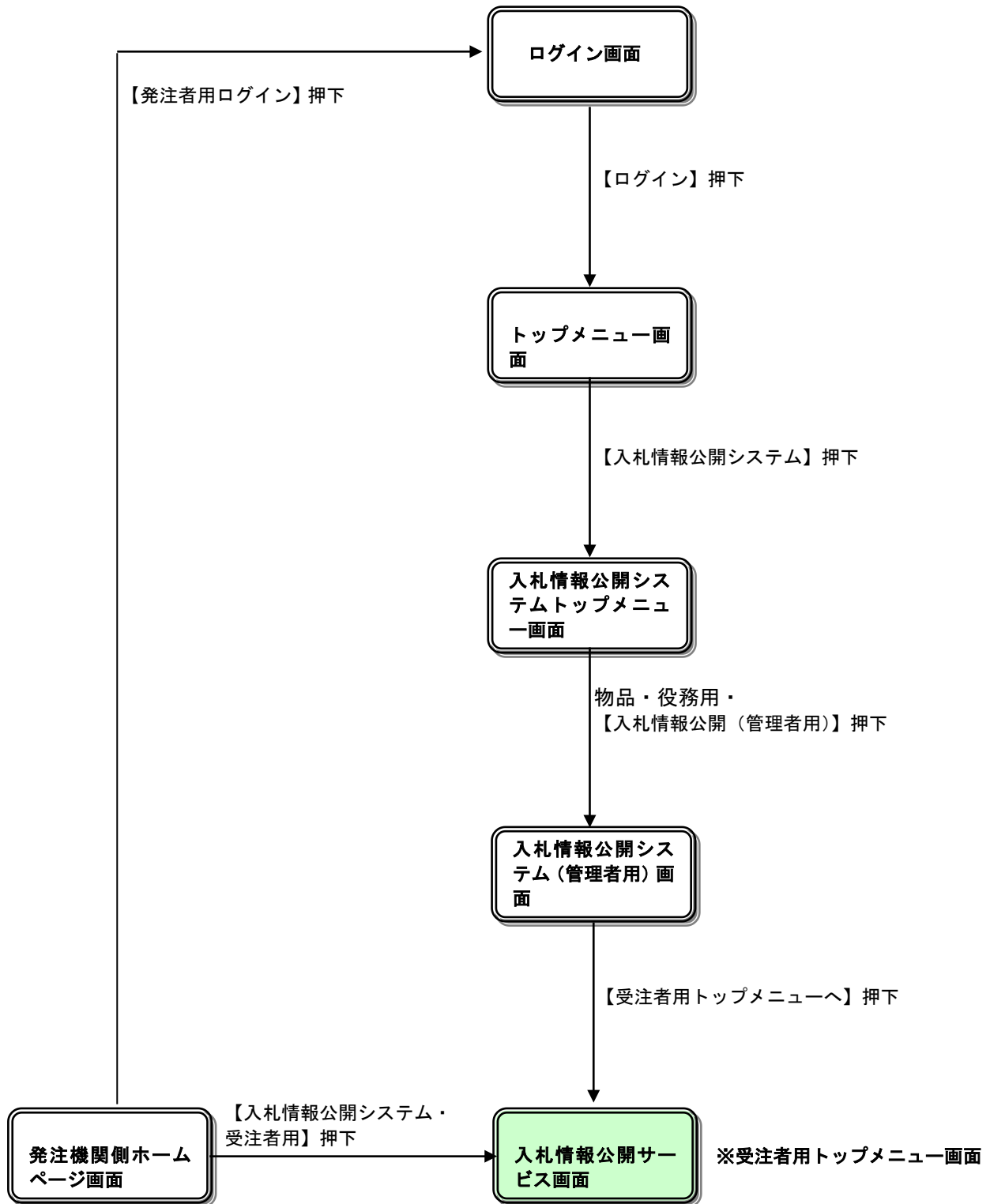
第2章 基本操作

この章では、物品・役務（受注者）の基本的な操作について説明します。

- 2. 1 トップメニュー
- 2. 2 発注見通し情報検索
- 2. 3 発注情報検索
- 2. 4 入札・契約情報検索
- 2. 5 名簿情報検索
- 2. 6 指名停止情報検索
- 2. 7 お知らせ閲覧

2. 1 トップメニュー

画面遷移



トップメニュー



操作説明

① 【工事】リンク

- ・ 工事用【入札情報の閲覧】画面に遷移します。

② 【コンサル】リンク

- ・ コンサル用【入札情報の閲覧】画面に遷移します。

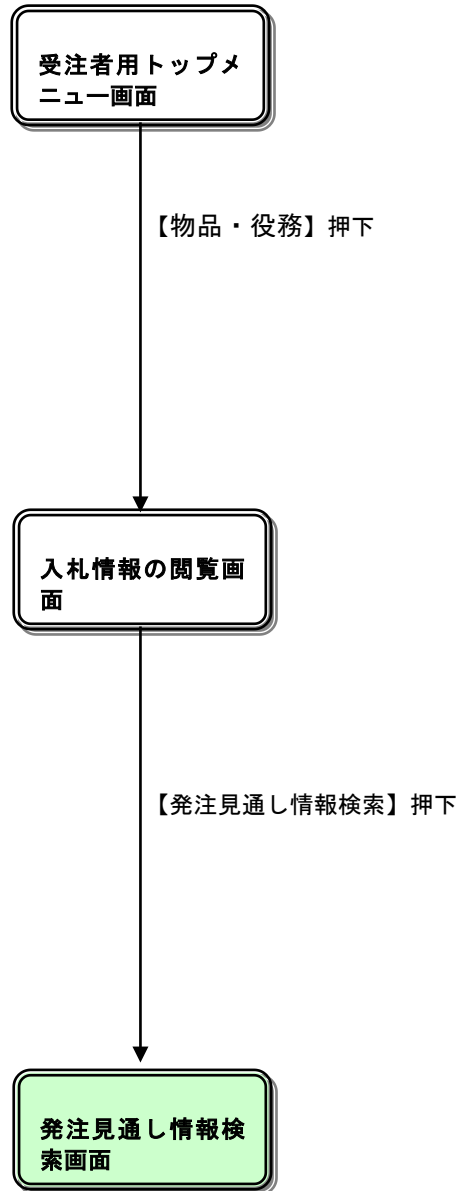
③ 【物品・役務】リンク

- ・ 物品用【入札情報の閲覧】画面に遷移します。

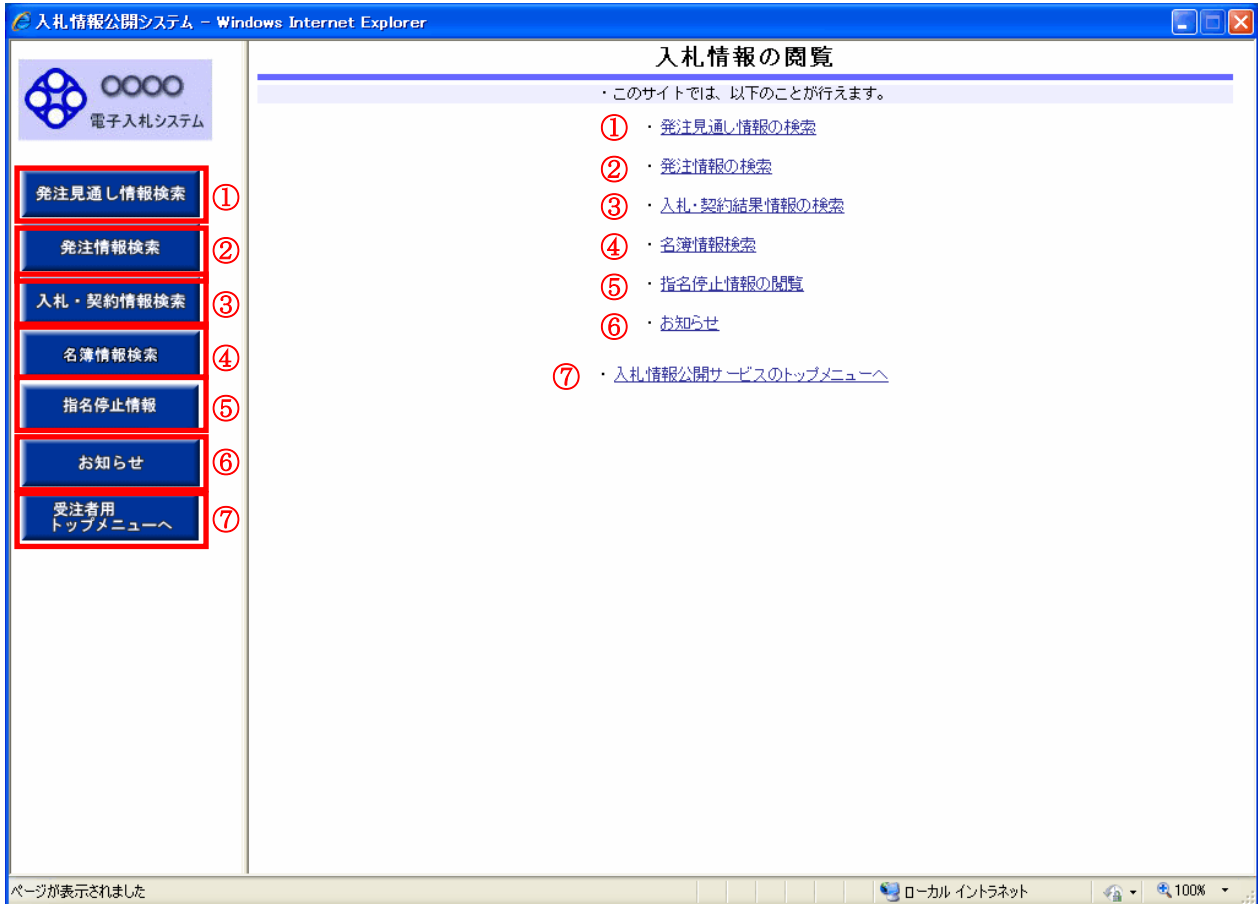
ポイント

- ・ 受注者側情報公開システム起動後、入札情報閲覧の対象とする調達機関を表示します。
- ・ 部局名に「指定しない」を選択した場合、当調達機関内の全情報が対象となります。
- ・ 課所名に「指定しない」を選択した場合、選択した部局内の全情報が対象となります。

2. 2 発注見通し情報検索



入札情報の閲覧



操作説明

①【発注見直し情報検索】リンク

【発注見直し情報検索】画面に遷移します。
公開済発注見直し情報の一覧を表示します。

②【発注情報検索】リンク

【発注情報検索】画面に遷移します。
公開済発注情報の一覧を表示します。

③【入札・契約情報検索】リンク

【入札・契約結果情報検索】画面に遷移します。
公開済入札・契約結果情報の一覧を表示します。

④【名簿情報検索】リンク

【名簿情報検索】画面に遷移します。
名簿情報の一覧を表示します。

⑤【指名停止情報】リンク

【指名停止情報】画面に遷移します。
指名停止情報の一覧を表示します。

⑥【お知らせ】リンク

【お知らせ一覧】画面に遷移します。
一般公開向けお知らせ情報一覧を表示します。

⑦【入札情報公開サービスのトップメニューへ】リンク

【入札情報公開サービス画面（受注者用トップメニュー）】画面に遷移します。

発注見通し情報検索

入札情報公開システム - Windows Internet Explorer

電子入札システム

発注見通し情報検索

発注情報検索

入札・契約情報検索

名簿情報検索

指名停止情報

お知らせ

受注者用
トップメニューへ

発注見通し情報検索

① ②

検索 クリア

説明

年度 2010(平成22)年度 区分 指定しない

入札方式 指定しない

資格区分 指定しない

営業品目 指定しない

発注予定時期 指定しない

表示順 発注予定時期 の 昇順 表示件数 10 件ごと

ここに掲載する内容は公開日時点での見通しであるため、実際に発注する物品がこの掲載と異なる場合、又はここに記載されていない物品が発注される場合があります。

区分	件名	入札方式	資格区分	営業品目	納期	概要	発注 予定時期	備考	課所名
----	----	------	------	------	----	----	------------	----	-----

ページが表示されました

信頼済みサイト 100%

操作説明

①【検索】ボタンクリック

検索条件に一致する公開済発注見通し情報一覧を表示します。

②【クリア】ボタンクリック

検索条件を初期値で表示します。

ポイント

・条件を設定しないで検索した場合、データ件数にもよりますが表示されるまでに時間がかかることがあります。なるべく条件を設定して検索を行ってください。

発注見通し情報検索（検索結果）

入札情報公開システム - Windows Internet Explorer

発注見通し情報検索

① ②

検索 クリア

説明

年度 2010(平成22)年度 区分 指定しない

入札方式 指定しない

資格区分 指定しない

営業品目 指定しない

発注予定時期 指定しない

表示順 発注予定時期 の 昇順 表示件数 10 件ごと

ここに掲載する内容は公開日時点での見通しであるため、実際に発注する物品がこの掲載と異なる場合、又はここに記載されていない物品が発注される場合があります。

検索結果一覧:1件のうち1-1件を表示 (全1ページ)

区分	件名	入札方式	資格区分	営業品目	納期	概要	発注予定時期	備考	課所名
新規	案件2	随意契約方式・オープンカウチタ	物品の製造	衣服・その他繊維製品類			第1四半期		総務部契約課

ページが表示されました 信頼済みサイト 100%

操作説明

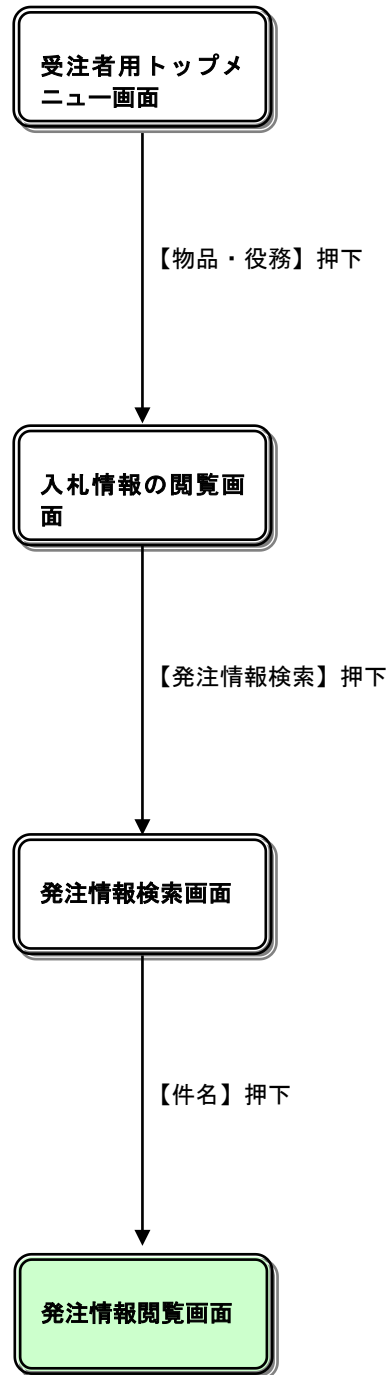
①【検索】ボタンクリック

検索条件に一致する公開済発注見通し情報一覧を表示します。

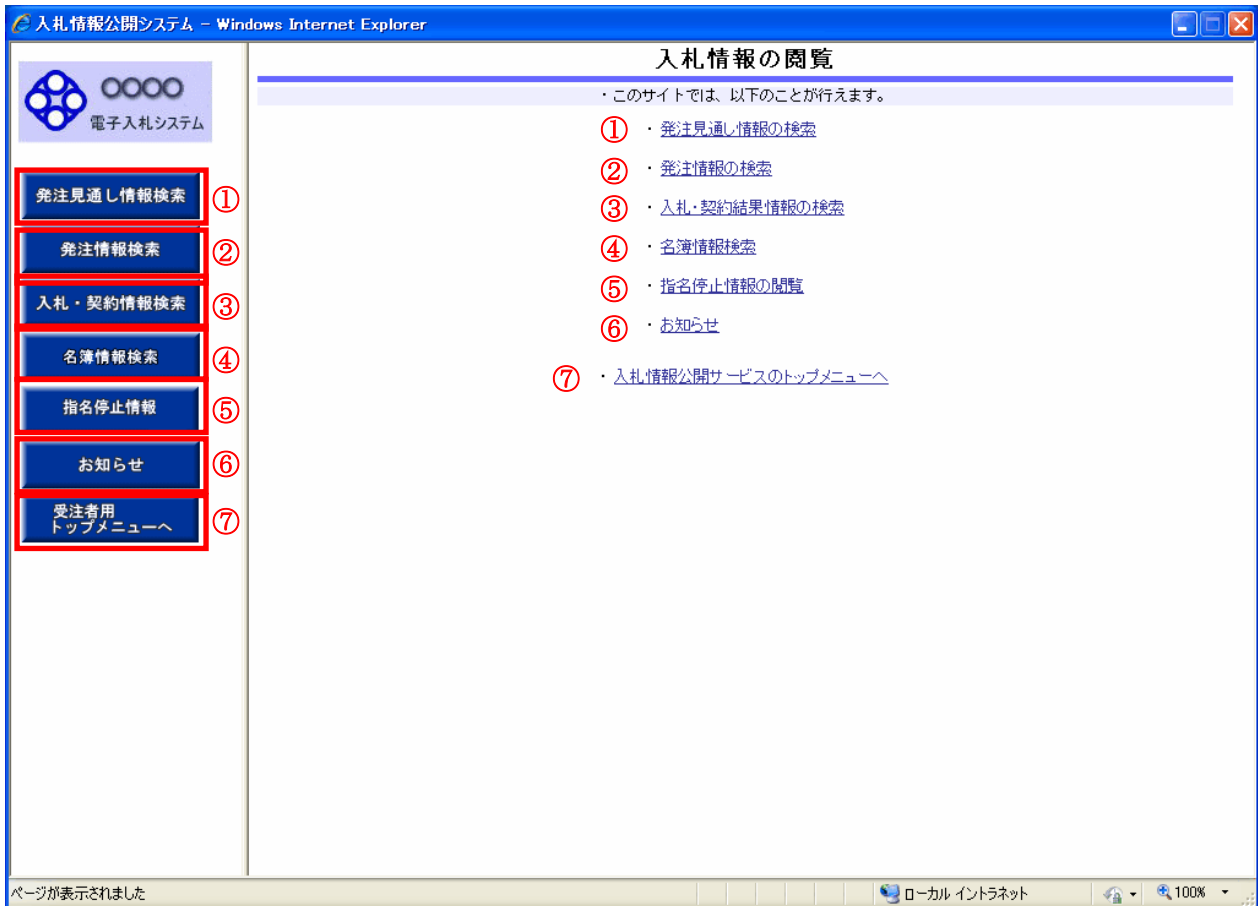
②【クリア】ボタンクリック

検索条件を初期値で表示します。

2. 3 発注情報検索



入札情報の閲覧



操作説明

①【発注見直し情報検索】リンク

【発注見直し情報検索】画面に遷移します。
公開済発注見直し情報の一覧を表示します。

②【発注情報検索】リンク

【発注情報検索】画面に遷移します。
公開済発注情報の一覧を表示します。

③【入札・契約情報検索】リンク

【入札・契約結果情報検索】画面に遷移します。
公開済入札・契約結果情報の一覧を表示します。

④【名簿情報検索】リンク

【名簿情報検索】画面に遷移します。
名簿情報の一覧を表示します。

⑤【指名停止情報】リンク

【指名停止情報】画面に遷移します。
指名停止情報の一覧を表示します。

⑥【お知らせ】リンク

【お知らせ一覧】画面に遷移します。
一般公開向けお知らせ情報一覧を表示します。

⑦【入札情報公開サービスのトップメニューへ】リンク

【入札情報公開サービス画面（受注者用トップメニュー）】画面に遷移します。

発注情報検索

操作説明

①【検索】ボタンクリック

検索条件に一致する公開済発注情報が一覧表示されます。

②【クリア】ボタンクリック

検索条件を初期値で表示します。

ポイント

・条件を設定しないで検索した場合、データ件数にもよりますが表示されるまでに時間がかかることがあります。なるべく条件を設定して検索を行ってください。

発注情報検索（検索結果）

入札情報公開システム - Windows Internet Explorer

発注情報検索

① 検索 ② クリア

説明

年度 指定しない パスワード制限 指定しない

入札方式 指定しない 案件区分 指定しない

資格区分 指定しない 営業品目 指定しない

件名 含む

契約管理番号 含む

条件1 指定しない

日付 更新日 ~

表示順 更新日 の 降順 表示件数 10 件ごと

詳細を参照するには、工事名をクリックします。

検索結果一覧: 545件のうち11 - 20件を表示 (全55ページ <<前< 2ページ目 表示 次>>)

⑤ <<前< ④ 次>>

公開日	件名	③	契約管理番号	入札方式	資格区分	営業品目	開札日	課所名
2010/03/01	物品案件20080711003	008071100	指名競争・最低価格	物品の製造	図書類	2014/07/16	総務部契約課	
2007/09/01	物品案件09200027	09200027	随意契約方式・オープンカンタ	物品の製造	図書類	2007/09/18	〇〇〇市総務部契約課	

ページが表示されました 信頼済みサイト 100%

操作説明

①【検索】ボタンクリック

検索条件に一致する公開済発注情報一覧を表示します。

②【クリア】ボタンクリック

検索条件を初期値で表示します。

③【件名】リンク

【発注情報閲覧】画面に遷移します。

④【次へ>>】リンク

次のページの公開済発注情報を表示します。

⑤【前へ<<】リンク

前のページの公開済発注情報を表示します。

ポイント

- ・発注者側で、非公開とされた項目については、「*」にて表示されます。

発注情報閲覧

(A) パスワード制限がない発注情報の場合

入札情報公開システム - Internet Explorer

発注情報閲覧

更新日:2016/03/10

年度	2015(平成27)年度
案件分類	物品
件名	○△□物品案件
契約管理番号	2016-BB-001
入札方式	一般競争・最低価格(名称変更)
資格区分	指定無し
営業品目	-
公開日	2016/03/01
参加受付期限	
入札締切日時	2016/03/10 18:10
開札日	2016/03/10
予定価格(税抜)	
同等品申請	対象外
地区要件	指定しない
等級要件	
備考	
摘要	
課所名	総務部 契約課
物品添付ファイル1	① 入札公告.txt
入札公告等ファイル2	
入札公告等ファイル3	

発注図書

発注図書ファイル1 ② 添付ファイル01.txt

※添付ファイルは必ず「保存」を選択し、ダウンロードした箇所に開いて下さい。
※添付ファイルのリンクをクリックしても反応がない場合は、「互換表示設定」を行って下さい。
「互換表示設定」の手順は、画面左上にある「説明」ボタンより確認できます。

※本案件は電子入札対象案件です。
電子入札システムで本案件を操作する場合は「電子入札システムへ」ボタンを押してログインしてください。

④ 電子入札システムへ

③ 戻る

操作説明

①【入札公告等ファイル】リンク（リンクの項目名は調達機関により異なります）
入札公告ファイルダウンロードを行います。

②【発注図書ファイル】リンク
発注図書ファイルダウンロードを行います。

（注意事項）

発注情報に添付している発注図書ファイルは、登録されている「開札日」の翌日にすべて削除されます。

③【戻る】ボタン
【発注情報検索】画面に戻ります。

④【電子入札システムへ】ボタン
電子入札システムへログインします。

(B) パスワード制限がある発注情報の場合

入札情報公開システム - Internet Explorer

発注情報閲覧

更新日: 2016/03/10

年度	2015(平成27)年度
案件分類	物品
件名	○△□物品案件
契約管理番号	2016-BB-001
入札方式	一般競争・最低価格(名称変更)
資格区分	指定無し
営業品目	
公開日	2016/03/01
参加受付期限	
入札締切日時	2016/03/10 18:10
開札日	2016/03/10
予定価格(概算)	
同等品申請	対象外
地区要件	指定しない
等級要件	
備考	
摘要	
課所名	20160301 20160301
物品添付ファイル1	入札公告.txt
入札公告等ファイル2	
入札公告等ファイル3	

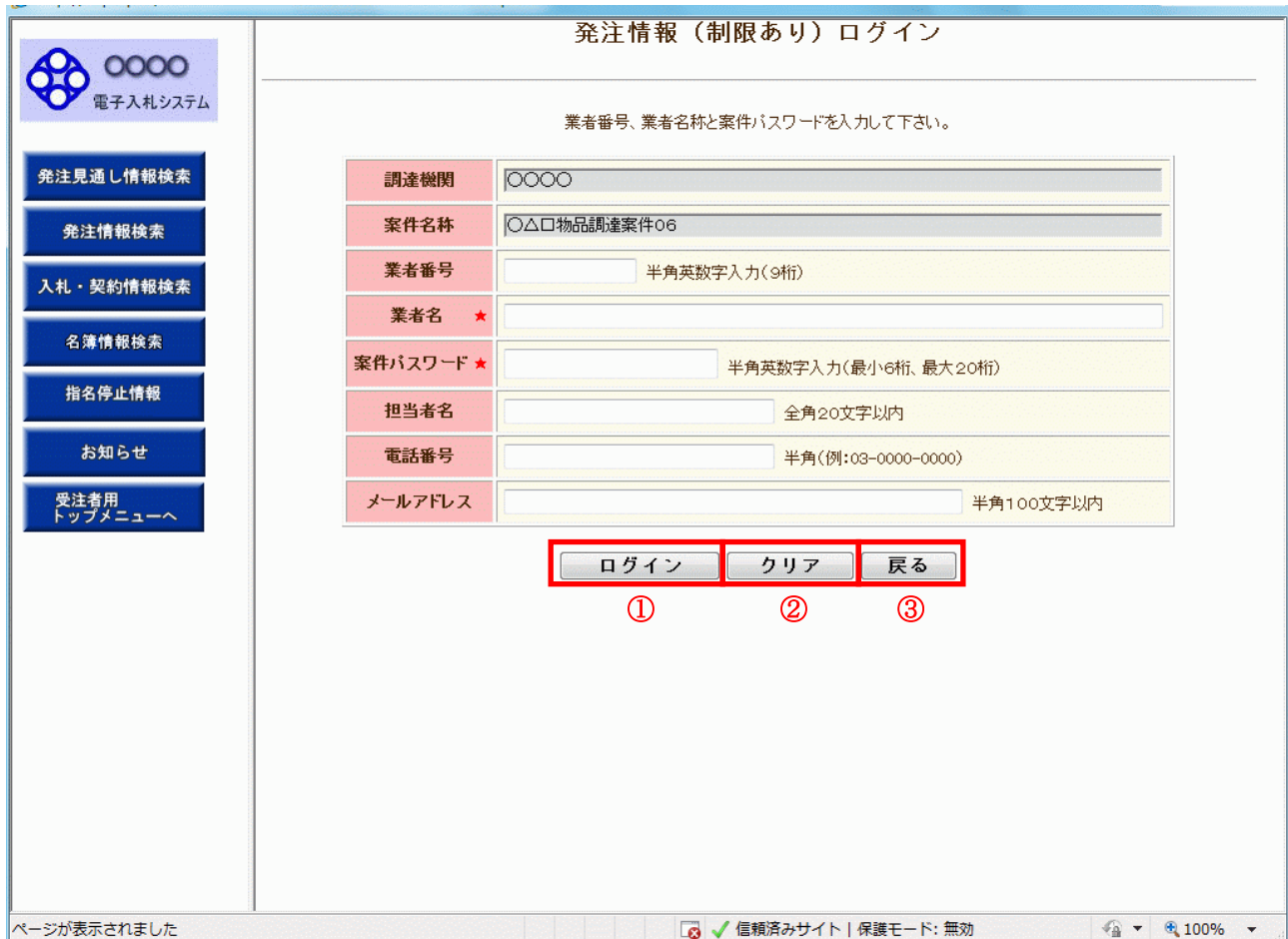
※添付ファイルは必ず「保存」を選択し、ダウンロードした後に開いて下さい。
※添付ファイルのリンクをクリックしても反応がない場合は、「互換表示設定」を行って下さい。
「互換表示設定」の手順は、画面左上にある「説明」ボタンより確認できます。
※当案件の発注回書をダウンロードするには、「パスワード入力」ボタンを押してログインしてください。

※本案件は電子入札対象案件です。
電子入札システムで本案件を操作する場合は「電子入札システムへ」ボタンを押してログインしてください。

操作説明

- ① 【入札公告等ファイル】 リンク (リンクの項目名は調達機関により異なります)
入札公告ファイルダウンロードを行います。
- ② 【戻る】 ボタン
【発注情報検索】 画面に戻ります。
- ③ 【パスワード入力】 ボタン
パスワード入力画面に遷移します。
- ④ 【電子入札システムへ】 ボタン
電子入札システムへログインします。

発注情報（制限あり）ログイン



発注情報（制限あり）ログイン

業者番号、業者名称と案件パスワードを入力して下さい。

調達機関	〇〇〇〇
案件名称	〇△□物品調達案件06
業者番号	<input type="text"/> 半角英数字入力(9桁)
業者名 *	<input type="text"/>
案件パスワード *	<input type="password"/> 半角英数字入力(最小6桁、最大20桁)
担当者名	<input type="text"/> 全角20文字以内
電話番号	<input type="text"/> 半角(例:03-0000-0000)
メールアドレス	<input type="text"/> 半角100文字以内

① ログイン ② クリア ③ 戻る

ページが表示されました | 信頼済みサイト | 保護モード: 無効 | 100%

操作説明

① 【ログイン】 ボタン

パスワードが設定されている発注情報の案件パスワード認証チェックを行います。
【発注情報閲覧】画面に遷移します。

② 【クリア】 ボタンクリック

業者番号、業者名、案件パスワード、担当者名、電話番号、メールアドレスをクリアします。

③ 【戻る】 ボタン

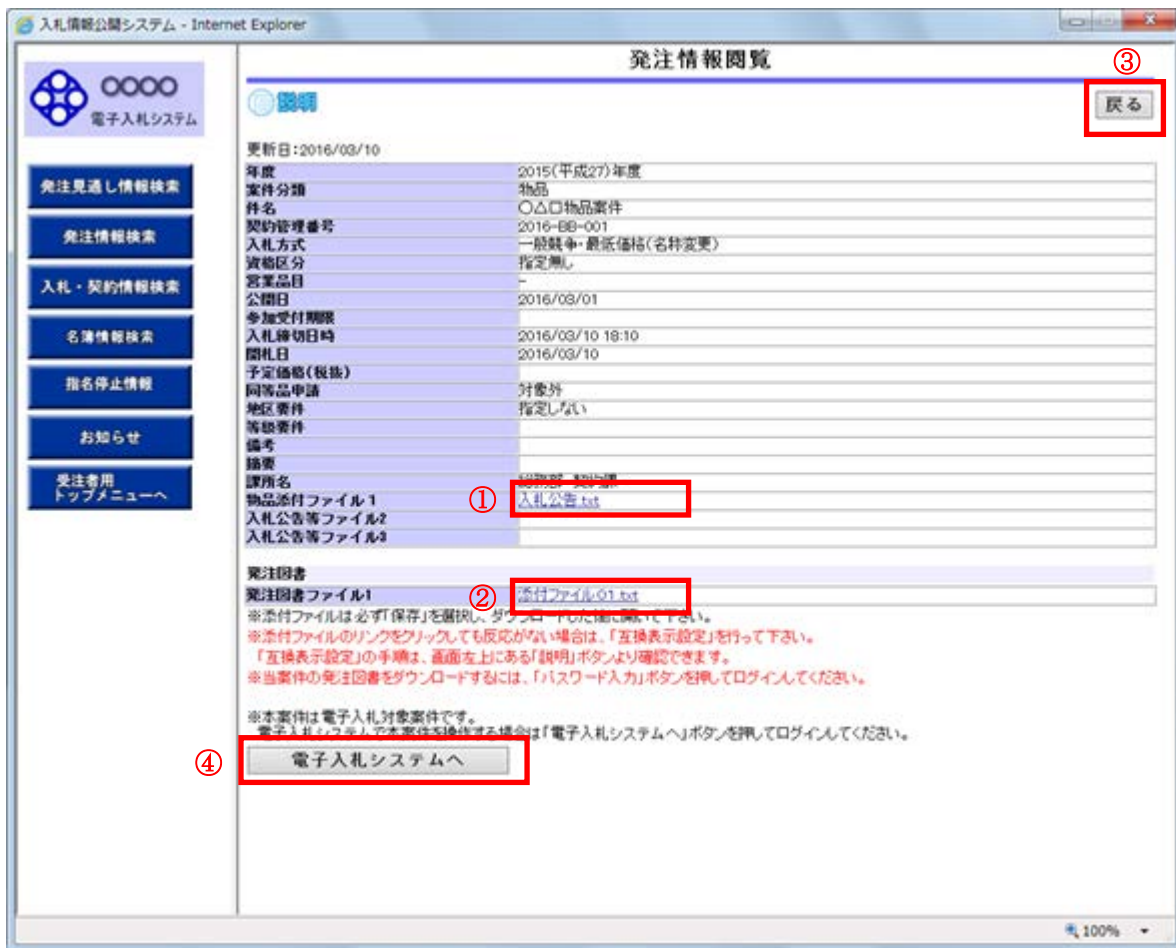
【発注情報閲覧】画面に戻ります。

ポイント

- ・正しい案件パスワードを入力することにより、発注情報閲覧ができます。

電子入札システムへのログイン

電子入札対象案件の場合、発注情報閲覧画面から直接電子入札システムにログインすることができます。



操作説明

①【入札公告等ファイル】リンク（リンクの項目名は調達機関により異なります）
入札公告ファイルダウンロードを行います。

②【発注図書ファイル】リンク
発注図書ファイルダウンロードを行います。

（注意事項）

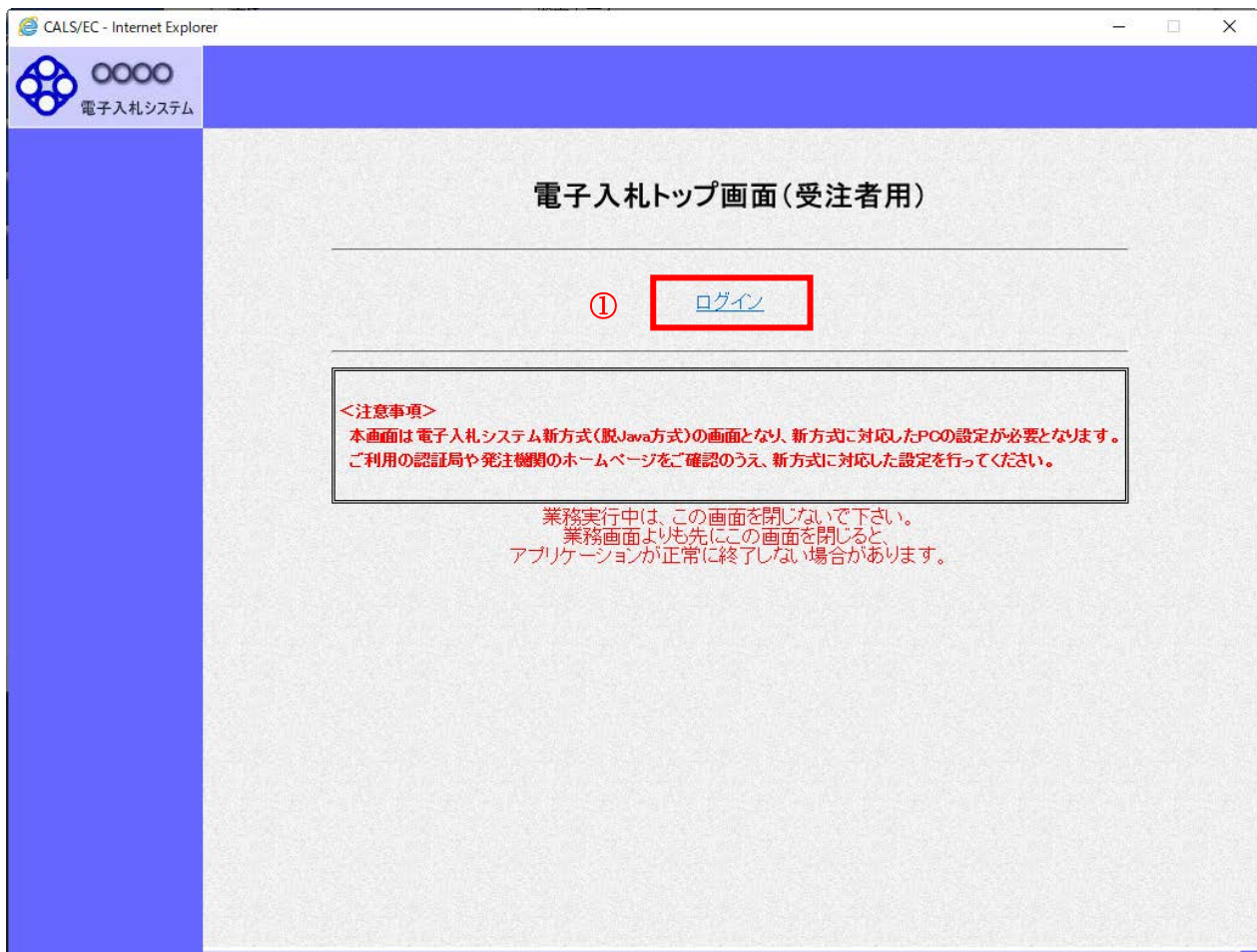
発注情報に添付している発注図書ファイルは、登録されている「開札日」の翌日にすべて削除されます。

③【戻る】ボタン
【発注情報閲覧】画面に戻ります。

④【電子入札システムへ】ボタン
電子入札システムへログインします。

電子入札システムへのログイン

電子入札システムトップ画面（受注者用）が表示されます。



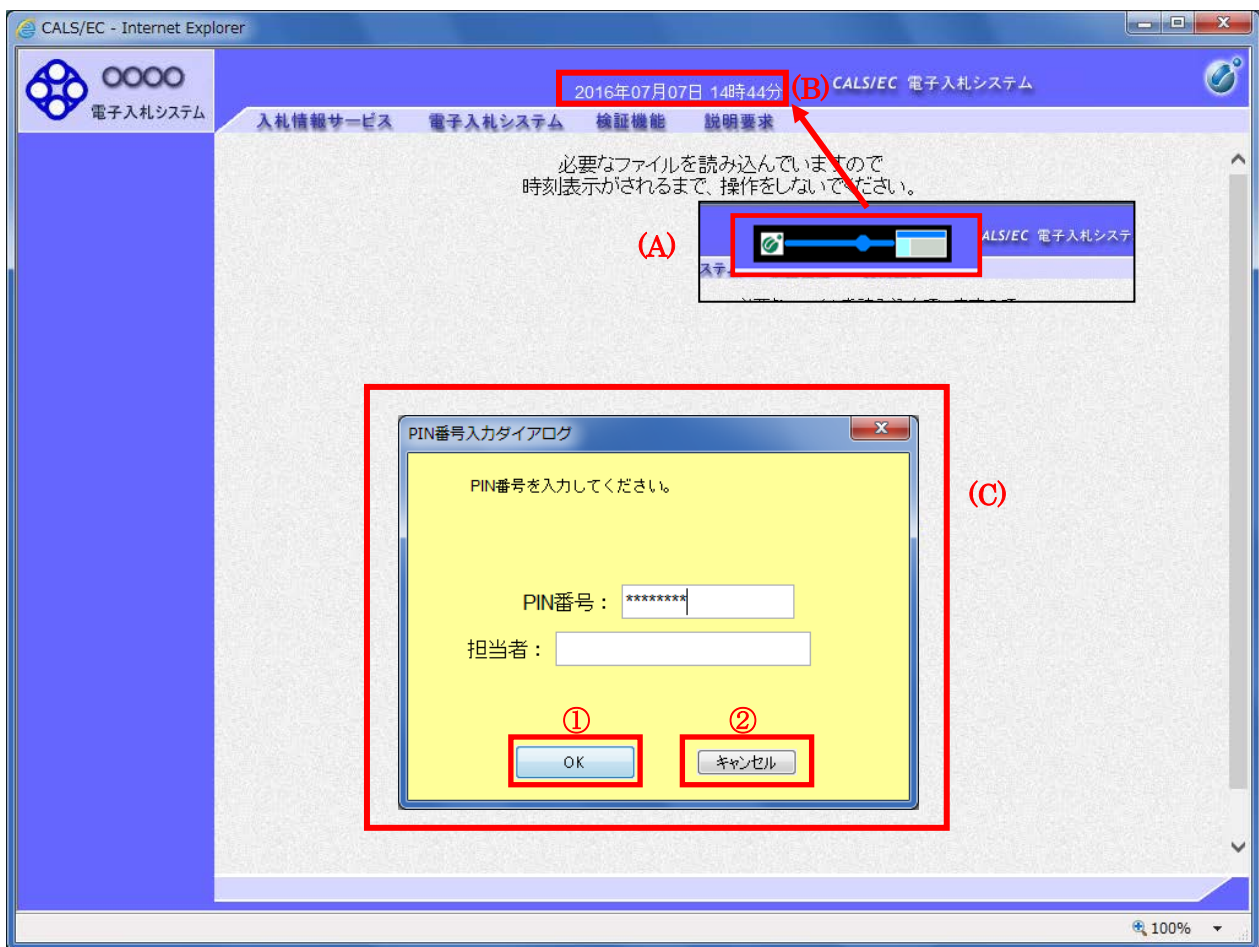
操作説明

①【ログイン】リンク

電子入札システムにログインします。

電子入札システムへのログイン

時刻が表示された後、PIN 番号の入力を行います。



中央上部(A)の表示が『〇〇〇〇年〇〇月〇〇日〇〇時〇〇分』(B)の表示に変わるのを確認します。(※(B)の時刻が表示されるまで操作しないでください)

(B)の時刻が表示された後、PIN 番号入力欄(C)が表示されます。
PIN 番号を入力後、「OK」ボタンをクリックします。

操作説明

①【OK】ボタン

入力されたPIN 番号でログインします。

②【キャンセル】ボタン

PIN 番号の入力をキャンセルします。

電子入札システムへのログイン

対象の案件が表示されます。

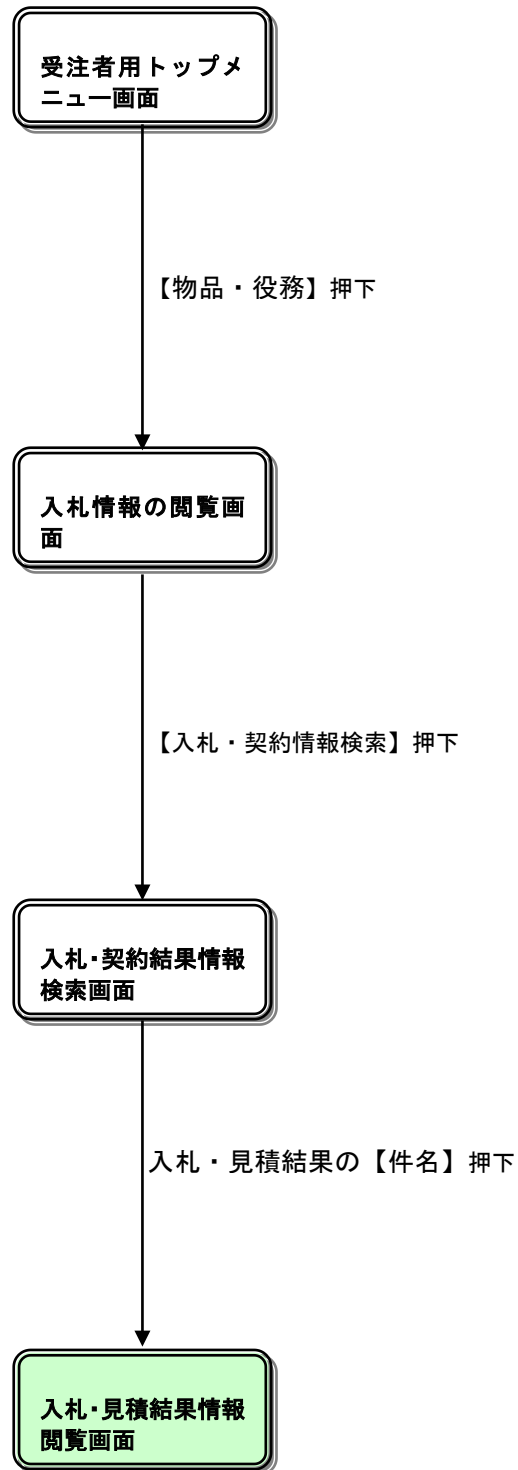
The screenshot shows the '調達案件一覧' (Procurement Cases List) page in the CALS/EC system. The page includes a search filter section and a table of results. The search filter is set to search by '案件番号' (Case Number) '999105010020150546'. The search results table contains one entry with the case name '随意契約・オープン・少額・単価契約案件01' and a status of '案件登録済み' (Case registered).

No.	特定調達案件	案件名称	進捗状況	証明書等/ 提案書等	入札書/ 見積書	辞退届	辞退申請書	通知書	状況確認
1		随意契約・オープン・少額・単価契約案件01	案件登録済み		提出				

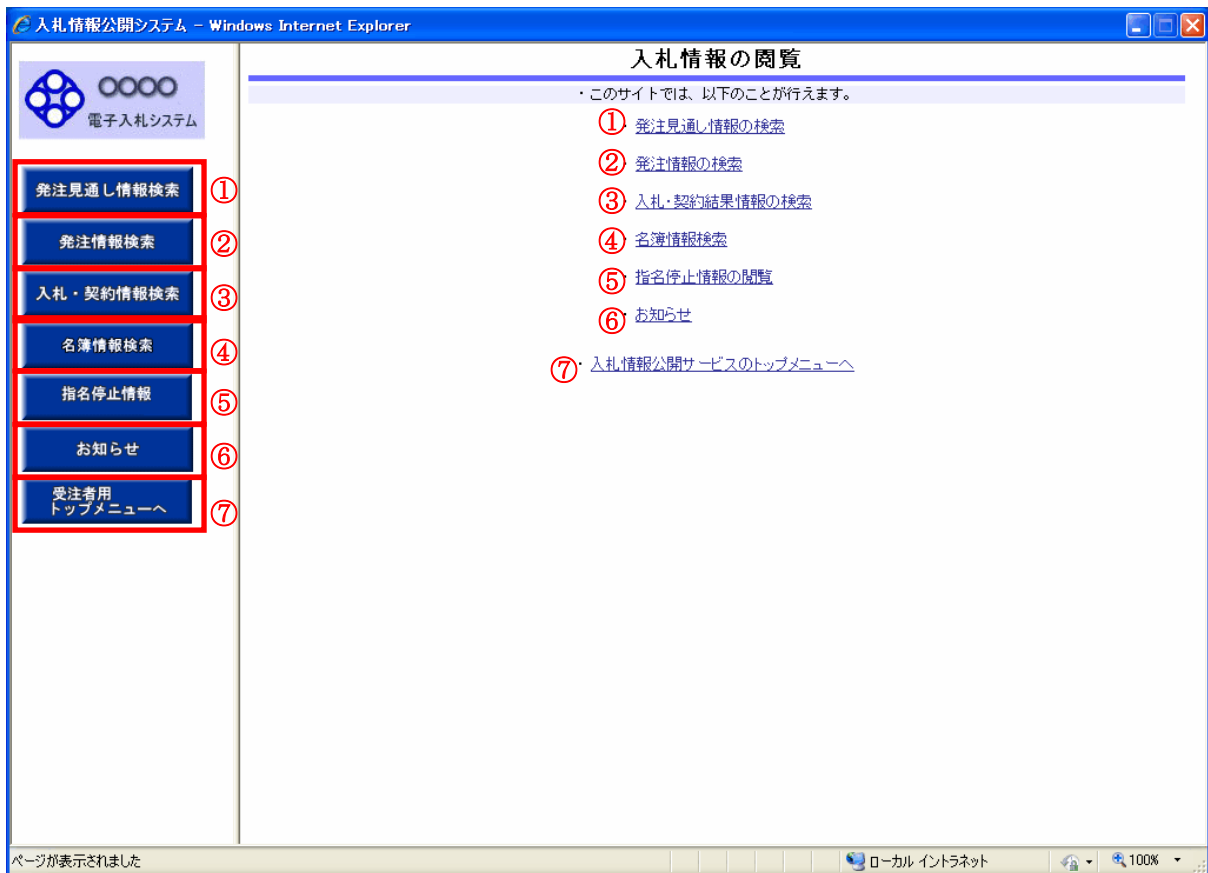
※ 電子入札システム側で当該案件が削除されている場合、一覧に表示されない場合があります。

2. 4 入札・見積結果情報検索

画面遷移



入札情報の閲覧



操作説明

①【発注見通し情報検索】リンク

【発注見通し情報検索】画面に遷移します。
公開済発注見通し情報の一覧を表示します。

②【発注情報検索】リンク

【発注情報検索】画面に遷移します。
公開済発注情報の一覧を表示します。

③【入札・契約情報検索】リンク

【入札・契約結果情報検索】画面に遷移します。
公開済入札・契約結果情報の一覧を表示します。

④【名簿情報検索】リンク

【名簿情報検索】画面に遷移します。
名簿情報の一覧を表示します。

⑤【指名停止情報】リンク

【指名停止情報】画面に遷移します。
指名停止情報の一覧を表示します。

⑥【お知らせ】リンク

【お知らせ一覧】画面に遷移します。
一般公開向けお知らせ情報一覧を表示します。

⑦【入札情報公開サービスのトップメニューへ】リンク

【入札情報公開サービス画面（受注者用トップメニュー）】画面に遷移します。

入札・契約結果情報検索

入札・契約結果情報検索

① ②

検索 クリア

表示種別 指定しない 年度 指定しない

入札方式 指定しない

件名 含む

契約管理番号 含む

条件1 指定しない

日付 更新日 ~

表示順 更新日 降順 表示件数 10

詳細を参照するには、件名をクリックします。

表示種別	開札日/契約日	件名	契約管理番号	入札方式	落札者/契約者	落札金額(税抜)/契約金額	課所名
------	---------	----	--------	------	---------	---------------	-----

操作説明

①【検索】ボタンクリック

検索条件に一致する公開済入札・契約結果情報一覧を表示します。

②【クリア】ボタンクリック

検索条件を初期値で表示します。

ポイント

- 条件を設定しないで検索した場合、データ件数にもよりますが表示されるまでに時間がかかることがあります。なるべく条件を設定して検索を行ってください。

入札・契約結果情報検索（検索結果）

入札・契約結果情報検索

① ②

検索 クリア

表示種別 指定しない 年度 指定しない

入札方式 指定しない

件名 含む

契約管理番号 含む

条件1 指定しない

日付 更新日 ~

表示順 更新日 降順 表示件数 10

詳細を参照するには、工事名をクリックします。

検索結果一覧: 545件のうち11-20件を表示 (全55ページ) <<前へ 2ページ目 表示 次へ>>

表示種別	開札日/契約日	③ 件名	契約管理番号	入札方式	落札者/契約者	落札金額(税抜)/契約金額	課所名
契約結果	2011/10/02	〇〇物品案件012	JK-YYYYMM0012	*****	(株)テスト商会02	900,000円	総務部 契約課
入札・見積結果	2012/08/01	〇物品案件120731	05010012073175936	随意契約・オープンカウタ・少額・単価・品目別(変更)	※詳細参照		総務部 契約課
入札・見積結果	2011/10/03	〇〇物品案件08	JK-YYYYMM0008	一般競争・最低価格(名称変更)	(株)テスト商会01	900,000円	総務部 契約課

④ ⑤

ページが表示されました ローカルイントラネット | 保護モード: 無効 100%

操作説明

①【検索】ボタン

検索条件に一致する公開済入札・契約結果情報一覧を表示します。

②【クリア】ボタン

検索条件を初期値で表示します。

③入札・見積結果の【件名】リンク

【入札・見積結果情報閲覧】画面に遷移します。

④【次へ>>】リンク

次のページの公開済入札・見積結果情報を表示します。

⑤【前へ>>】リンク

前のページの公開済入札・見積結果情報を表示します。

入札・見積結果情報閲覧

入札情報公開システム - Windows Internet Explorer

電子入札システム

発注見直し情報検索
発注情報検索
入札・契約情報検索
名簿情報検索
指名停止情報
お知らせ
受注者用
トップメニューへ

入札・見積結果情報閲覧

更新日:2012/08/02

開札結果:落札者決定
年度:2012(平成24)年度
件名:〇〇物品役務調達案件1021
契約管理番号:K20120730008
入札方式:指名競争・総合評価
開札日時:2011/11/10 15:51:00
予定価格(税抜):1,000,000円
同等品申請:対象外
調査基準価格/最低制限価格区分:調査基準価格
調査基準価格(税抜)/最低制限価格(税抜):800,000円
条件1:指定しない
(物品)の案件の参加資格は次の市町に登録がある事業者です。参加資格対象地域(〇〇市、〇〇町)
条件2:〇〇市以外に〇〇事業者は参加できませんので注意してください。

添付ファイル: **入札結果調査.doc** (1)

※本画面上記載の金額は全て税抜きです。
※添付ファイルは必ず「保存」を選択し、ダウンロードした後に開いて下さい。

入札経過 (赤色で表示されているのは落札業者です。)

業者名	第1回	第2回	最終回	随意契約	摘要
	金額(税抜) 評価点 評価値	金額(税抜) 評価点 評価値	金額(税抜) 評価点 評価値	金額 評価点 評価値	
(株)テスト商会10	990,000 100 10				
(株)テスト商会09	990,000 100 10				
(株)テスト商会01					辞退

指名状況

指名理由

業者名	備考
(株)テスト商会01	
(株)テスト商会10	
(株)テスト商会09	

くじ結果

順位	業者名称	くじ入力 番号	乱数値	くじ番号	入札書提出日時	応札順序	備考
1	(株)テスト商会10	254	009	262	2011/11/10 11:22:33	0	
2	(株)テスト商会09	333	825	158	2011/11/10 12:13:14	1	
			合算数 420			0	余り

② 戻る

ページが表示されました

ローカルイントラネット | 保護モード: 無効 | 100%

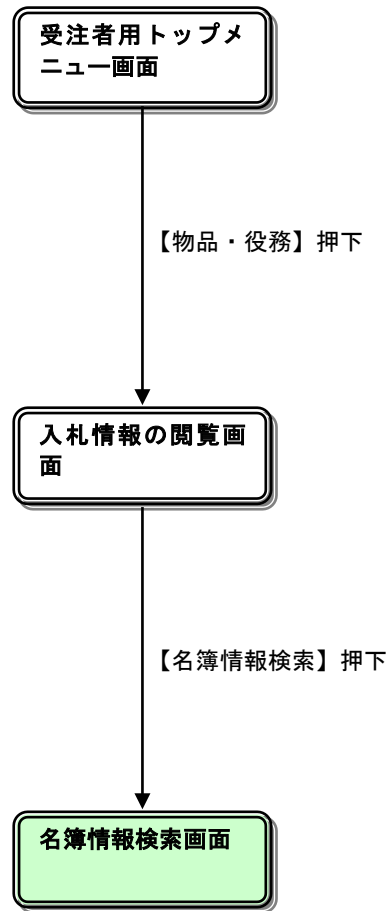
操作説明

- ①【添付ファイル】リンク
添付ファイルダウンロードを行います。
- ②【戻る】ボタン
【入札・契約結果情報検索】画面に戻ります。

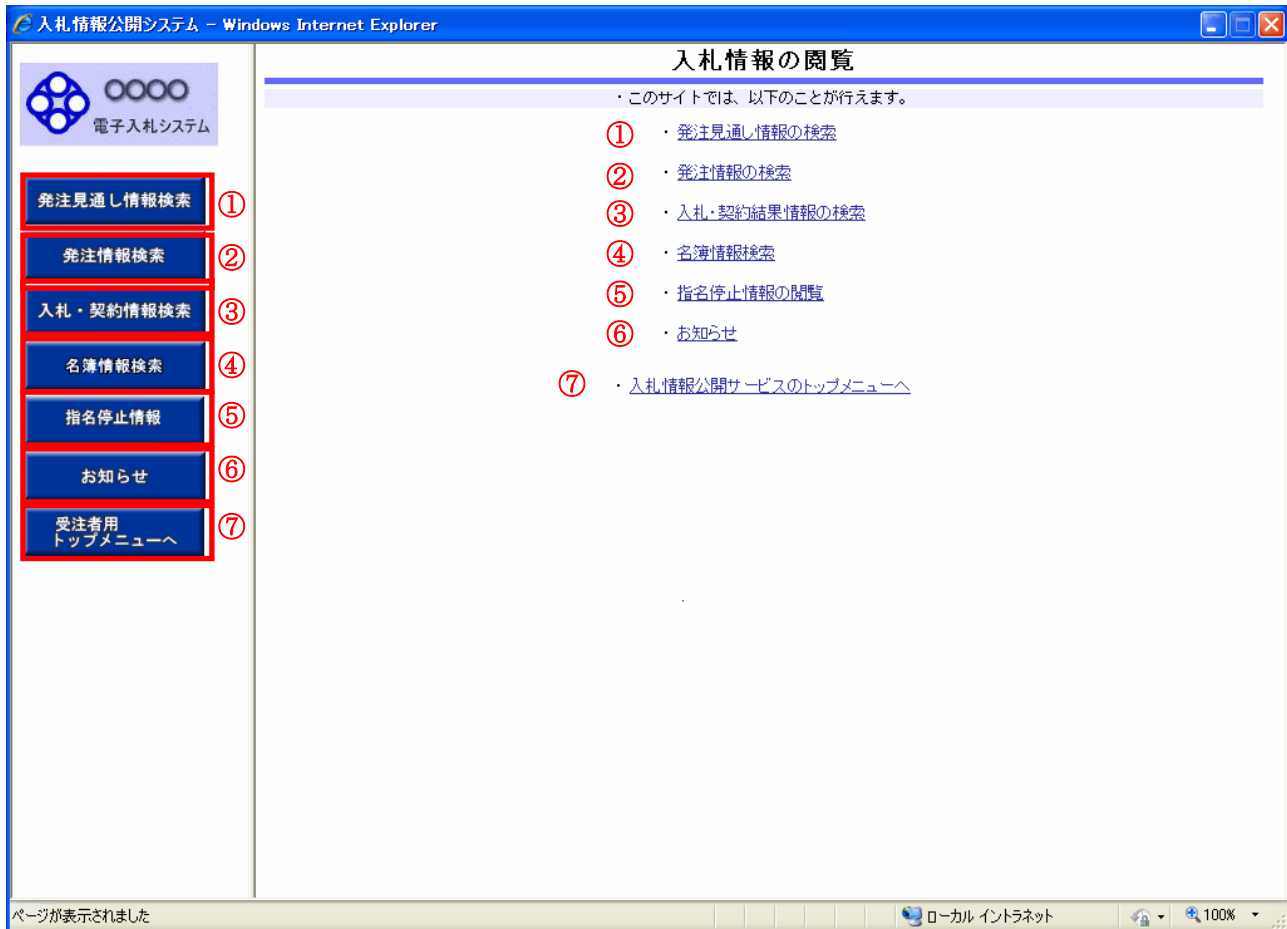
ポイント

- ・開札途中の状況を公開している案件は、「開札結果」が「選定中」と表示されます。

2. 5 名簿情報検索



入札情報の閲覧



操作説明

①【発注見直し情報検索】リンク

【発注見直し情報検索】画面に遷移します。
公開済発注見直し情報の一覧を表示します。

②【発注情報検索】リンク

【発注情報検索】画面に遷移します。
公開済発注情報の一覧を表示します。

③【入札・契約情報検索】リンク

【入札・契約結果情報検索】画面に遷移します。
公開済入札・契約結果情報の一覧を表示します。

④【名簿情報検索】リンク

【名簿情報検索】画面に遷移します。
名簿情報の一覧を表示します。

⑤【指名停止情報】リンク

【指名停止情報】画面に遷移します。
指名停止情報の一覧を表示します。

⑥【お知らせ】リンク

【お知らせ一覧】画面に遷移します。
一般公開向けお知らせ情報一覧を表示します。

⑦【入札情報公開サービスのトップメニューへ】リンク

【入札情報公開サービス画面（受注者用トップメニュー）】画面に遷移します。

名簿情報検索

入札情報公開システム - Windows Internet Explorer

名簿情報検索

① ②

検索 クリア

業者番号

業者名称 を含む

表示件数 10 件ごと

適用日: 2010/10/26

業者名称	代表者	備考	資格情報
住所	業者番号		

③ 凡例

ページが表示されました

ローカル イン트라ネット 100%

二 操作説明

- ① **【検索】** ボタンクリック
検索条件に一致する名簿情報が表示されます。
- ② **【クリア】** ボタンクリック
検索条件を初期値で表示します。
- ③ **【凡例】** ボタンクリック
凡例ファイルをダウンロードします。

名簿情報検索（検索結果）

入札情報公開システム - Windows Internet Explorer

電子入札システム

発注見通し情報検索

発注情報検索

入札・契約情報検索

名簿情報検索

指名停止情報

お知らせ

受注者用
トップメニューへ

名簿情報検索

① ②

検索 クリア

業者番号

業者名称

表示件数 10 件ごと

適用日: 2012/02/08

検索結果一覧: 100件のうち1 - 10件を表示

業者名称	住所	代表者	業者番号	備考	資格情報
物品業者1	□□市□□区△△3-6-201	□□太郎01	110000001	県内	資格情報 01 資格情報 02 資格情報 03 資格情報 04 資格情報 05 資格情報 06 資格情報 07 資格情報 08 資格情報 09 資格情報 10 資格情報 11 資格情報 12 資格情報 13 資格情報 14 資格情報 15 資格情報 16
物品業者2	□□市□□区△△3-6-202	□□太郎02	110000002	県内	資格情報 17 資格情報 18 資格情報 19 資格情報 20 資格情報 21 資格情報 22 資格情報 23 資格情報 24 資格情報 25 資格情報 26 資格情報 27 資格情報 28 資格情報 29 資格情報 30 資格情報 31 資格情報 32
物品業者3	□□市□□区△△3-6-203	□□太郎03	110000003	県内	資格情報 04 資格情報 05 資格情報 06 資格情報 10 資格情報 11 資格情報 12 資格情報 13 資格情報 14 資格情報 15 資格情報 16
物品業者4	□□市□□区△△3-6-204	□□太郎04	110000004	県内	資格情報 01 資格情報 02 資格情報 03 資格情報 04 資格情報 05 資格情報 06 資格情報 07 資格情報 08 資格情報 09 資格情報 10 資格情報 11 資格情報 12 資格情報 13 資格情報 14 資格情報 15 資格情報 16

検索結果一覧: 100件のうち1 - 10件を表示

③ ④ ⑤

凡例 次へ>>

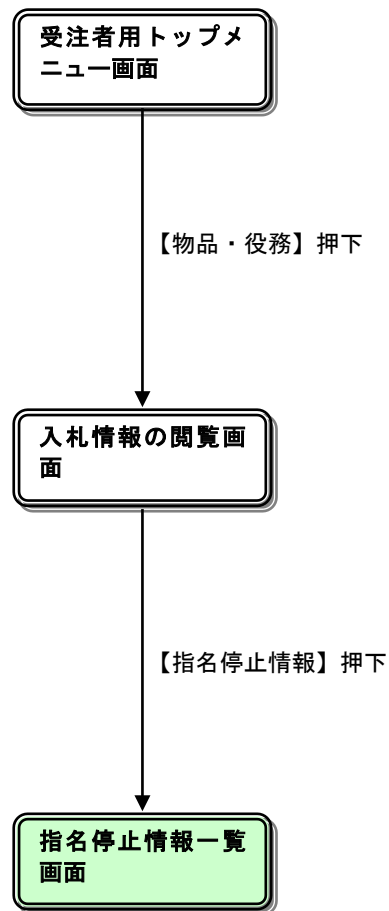
ページが表示されました

ローカル イントラネット 100%

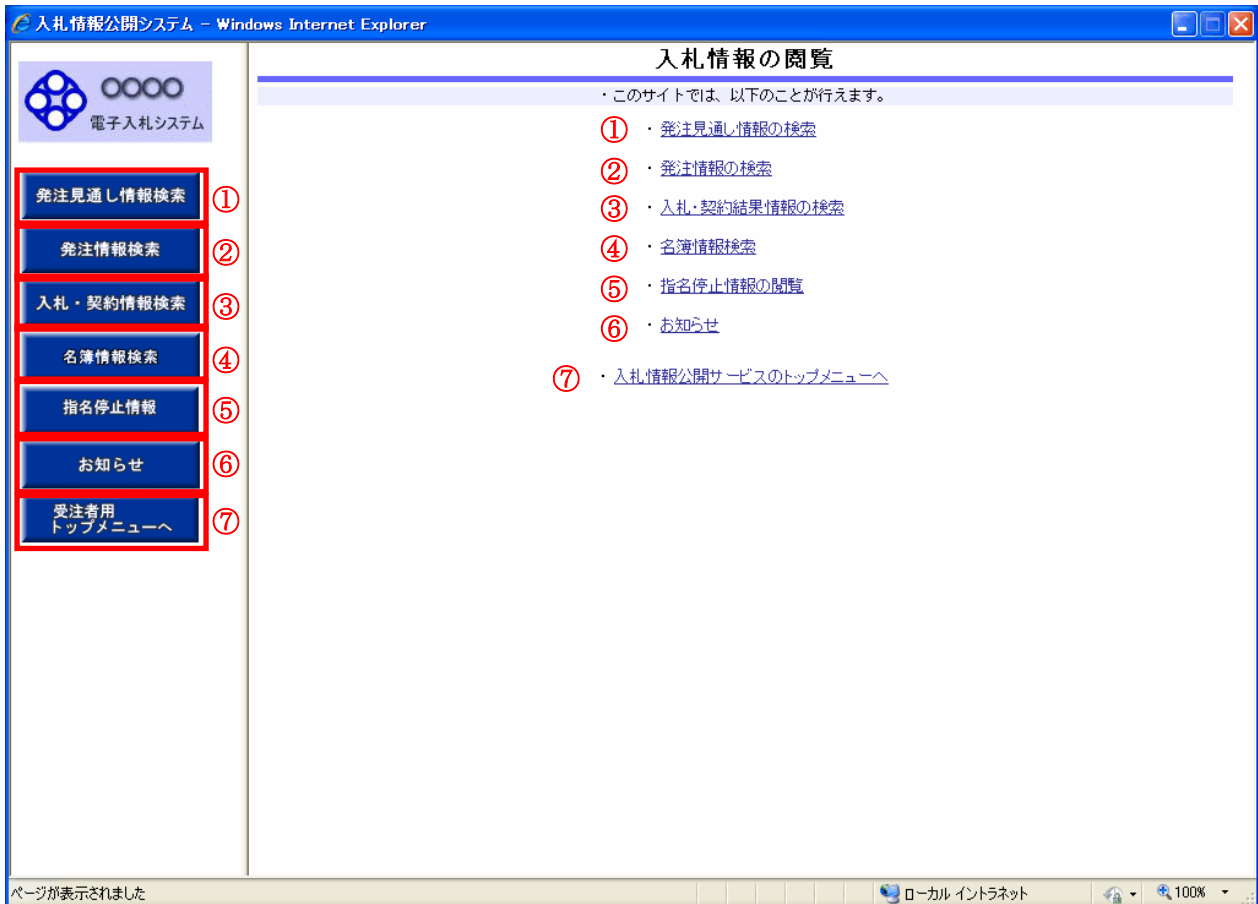
操作説明

- ① 【検索】 ボタンクリック
検索条件に一致する名簿情報一覧を表示します。
- ② 【クリア】 ボタンクリック
検索条件を初期値で表示します。
- ③ 【凡例】 ボタンクリック
凡例ファイルをダウンロードします。
- ④ 【次へ>>】 リンク
次のページの名簿情報を表示します。
- ⑤ 【前へ>>】 リンク
前のページの名簿情報を表示します。

2. 6 指名停止情報検索



入札情報の閲覧



操作説明

①【発注見直し情報検索】リンク

【発注見直し情報検索】画面に遷移します。
公開済発注見直し情報の一覧を表示します。

②【発注情報検索】リンク

【発注情報検索】画面に遷移します。
公開済発注情報の一覧を表示します。

③【入札・契約情報検索】リンク

【入札・契約結果情報検索】画面に遷移します。
公開済入札・契約結果情報の一覧を表示します。

④【名簿情報検索】リンク

【名簿情報検索】画面に遷移します。
名簿情報の一覧を表示します。

⑤【指名停止情報】リンク

【指名停止情報】画面に遷移します。
指名停止情報の一覧を表示します。

⑥【お知らせ】リンク

【お知らせ一覧】画面に遷移します。
一般公開向けお知らせ情報一覧を表示します。

⑦【入札情報公開サービスのトップメニューへ】リンク

【入札情報公開サービス画面（受注者用トップメニュー）】画面に遷移します。

指名停止情報一覧

入札情報公開システム - Windows Internet Explorer

指名停止情報一覧

・ 件名をクリックすると、ファイルをダウンロードします。

件名	更新日
平成22年度 指名停止情報	2011/02/15

①

電子入札システム

発注見直し情報検索

発注情報検索

入札・契約情報検索

名簿情報検索

指名停止情報

お知らせ

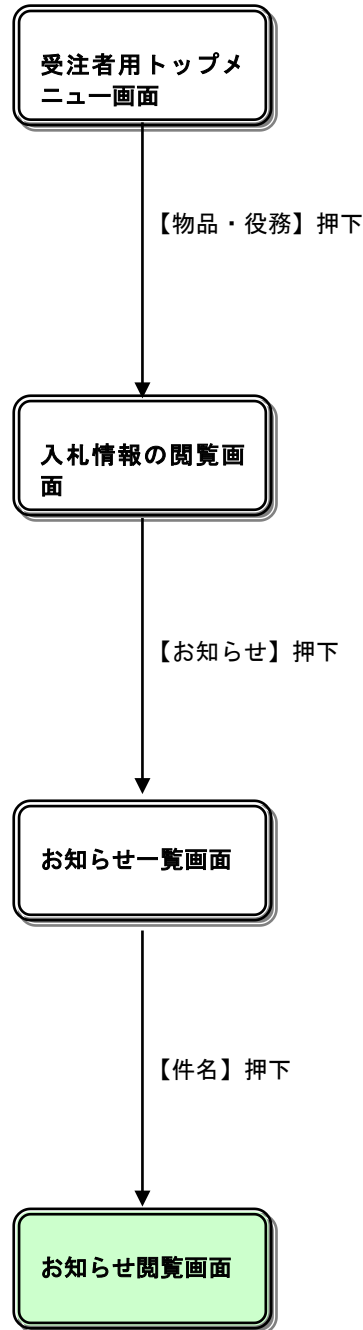
受注者用
トップメニューへ

操作説明

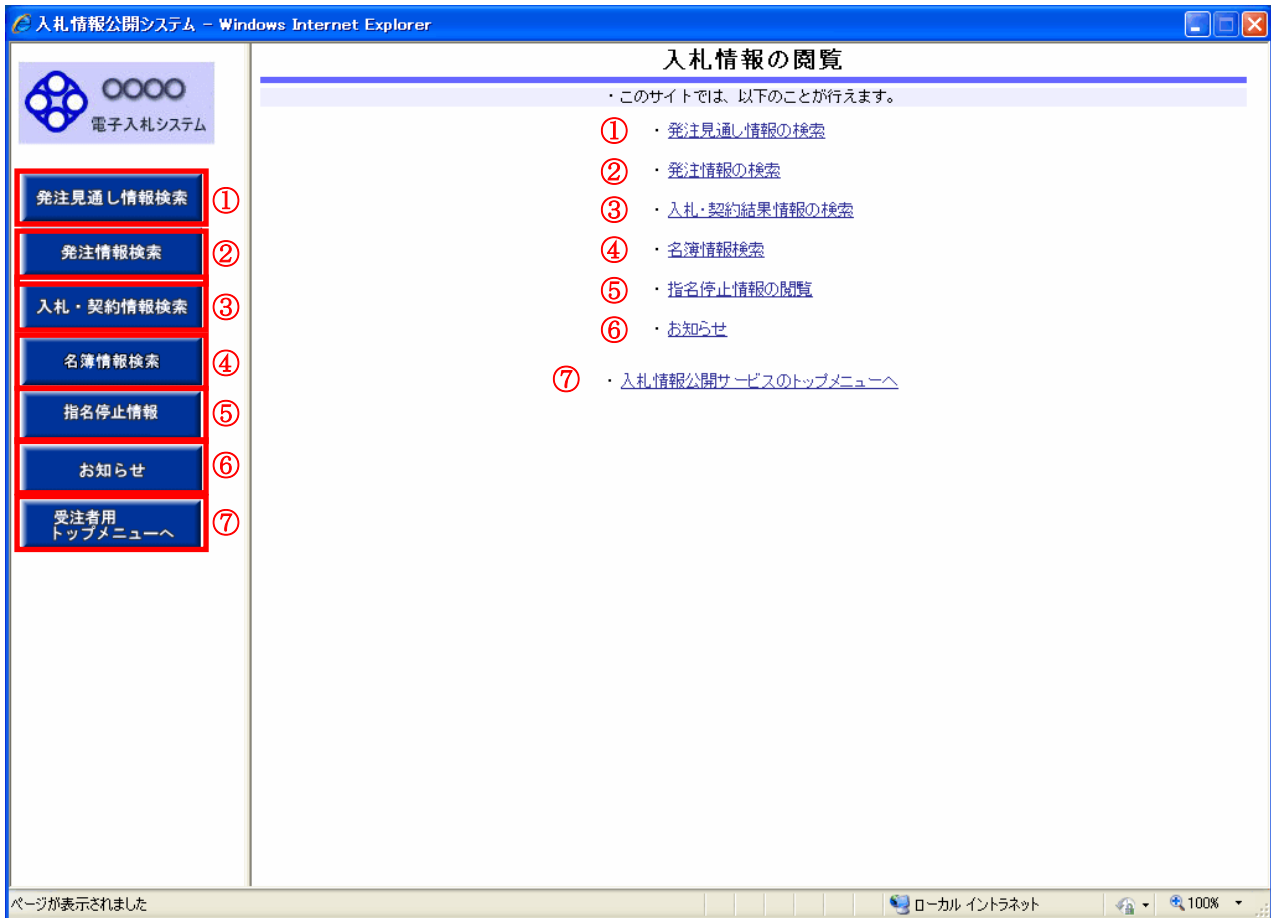
①指名停止情報の件名リンク

指名停止情報ファイルをダウンロードします。

2. 7 お知らせ



入札情報の閲覧



操作説明

①【発注見直し情報検索】リンク

【発注見直し情報検索】画面に遷移します。
公開済発注見直し情報の一覧を表示します。

②【発注情報検索】リンク

【発注情報検索】画面に遷移します。
公開済発注情報の一覧を表示します。

③【入札・契約情報検索】リンク

【入札・契約結果情報検索】画面に遷移します。
公開済入札・契約結果情報の一覧を表示します。

④【名簿情報検索】リンク

【名簿情報検索】画面に遷移します。
名簿情報の一覧を表示します。

⑤【指名停止情報】リンク

【指名停止情報】画面に遷移します。
指名停止情報の一覧を表示します。

⑥【お知らせ】リンク

【お知らせ一覧】画面に遷移します。
一般公開向けお知らせ情報一覧を表示します。

⑦【入札情報公開サービスのトップメニューへ】リンク

【入札情報公開サービス画面（受注者用トップメニュー）】画面に遷移します。

お知らせ一覧

入札情報公開システム - Windows Internet Explorer

お知らせ一覧

詳細を参照するには、件名をクリックします。

① 共通のお知らせ（一般公開） ② 調達機関内のお知らせ（一般公開）

【共通のお知らせ（一般公開）】

該当するデータが存在しません。
↑トップに戻る

【調達機関内のお知らせ（一般公開）】

件名	発信元	公開日	公開終了日
公開日未定 投稿テスト	〇〇〇市 総務部 契約課	2010/12/31	2011/12/31
〇〇についてのお知らせ	〇〇〇市 下水道局 総務課	2011/02/15	2011/03/01

↑トップに戻る

ページが表示されました 信頼済みサイト 100%

操作説明

① 【共通のお知らせ（一般公開）】 リンク

共通のお知らせ（一般公開）一覧内容が【お知らせ一覧】画面に表示されます。

② 【調達機関内のお知らせ（一般公開）】 リンク

調達機関内のお知らせ（一般公開）一覧内容が【お知らせ一覧】画面に表示されます。

③ 【件名】 リンク

【お知らせ閲覧】画面に遷移します。
お知らせ情報表示を行います。

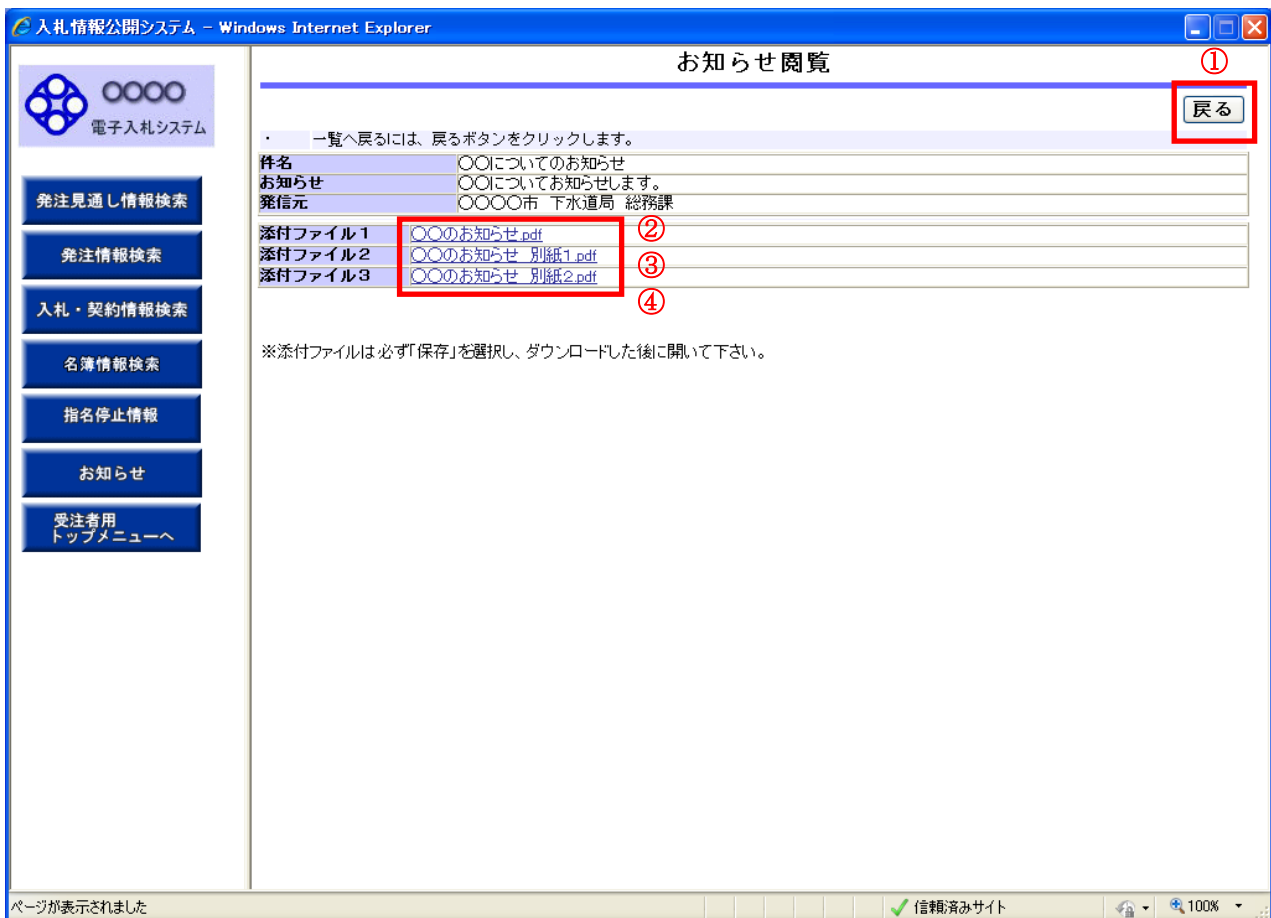
④ 【↑トップに戻る】 リンク

【お知らせ一覧】画面の最上部を表示します。

ポイント

- ・ 下記二種類のお知らせ情報を表示されます。
 - ① 共通のお知らせ（一般公開）
 - ② 各調達機関からののお知らせ（一般公開）

お知らせ閲覧



操作説明

①【戻る】ボタン

【お知らせ一覧】画面に戻ります。

②【添付ファイル1】リンク

添付ファイル1 ダウンロードを行います。

③【添付ファイル2】リンク

添付ファイル2 ダウンロードを行います。

④【添付ファイル3】リンク

添付ファイル3 ダウンロードを行います。

ポイント

- 添付ファイル名称に日本語が含まれている場合、ファイルをダウンロードする際、デスクトップ等に保存せず、直接ファイルを開くと、文字化けすることがあります。